

EXTRACCIÓN LOCALIZADA PORTÁTIL



Aspirador con 2 brazos de succión flexibles (pudiendo utilizar 1 o 2 simultáneamente). Dispositivo de succión portátil para colocar de forma flexible debajo o junto al lugar de trabajo.

CONSIDERACIONES PREVIAS AL USO DEL EQUIPO



¡LEA EL MANUAL DE INSTRUCCIONES DEL EQUIPO! Instalar y mantener de acuerdo a las instrucciones del fabricante. Es obligatorio conocer el funcionamiento del equipo antes de proceder a su utilización. Solo deberán manejar y trabajar con el equipo el personal que esté familiarizado con su manejo y funcionamiento. No está permitida su utilización para usos no especificados por el fabricante.






Asegúrese de trabajar en un entorno seguro. No trabaje solo en el laboratorio sin la supervisión o la autorización del responsable de la actividad. Si tiene dudas, consúltelas al responsable de la actividad previamente a iniciar los trabajos. Ver normas generales de acceso al laboratorio/taller (bata, gafas, calzado cerrado, pelo recogido...).



¡LEA LAS FICHAS DE DATOS DE SEGURIDAD DE LOS PRODUCTOS QUE VAYA A UTILIZAR! Es obligatorio conocer la categorización de los productos antes de proceder a su utilización. Se deberá tener en cuenta para la adopción de medidas preventivas adicionales a las básicas indicadas en esta ficha.

MEDIDAS PREVENTIVAS Y/O PRECAUCIÓN

RIESGOS		RECOMENDACIONES	PROTECCIÓN INDIVIDUAL O COLECTIVA OBLIGATORIA (seguir el manual de instrucciones del fabricante)
	Contacto eléctrico	<ul style="list-style-type: none"> Desconectar de la red y enclavar en operaciones de mantenimiento, ajuste o reparación. Registrar el mantenimiento preventivo realizado por personal técnico autorizado siguiendo las instrucciones del fabricante. Notificar cualquier incidencia al responsable del equipo. 	
	Peligro de asfixia, intoxicación	<ul style="list-style-type: none"> Garantizar el mantenimiento preventivo y/o correctivo del equipo siguiendo las indicaciones del fabricante. Cumplir los intervalos recomendados para el cambio de filtro. Antes de conectar el aparato deje que éste funcione durante algunos minutos con aire limpio (sin agentes contaminantes). Elegir el filtro adecuado teniendo en cuenta los gases y partículas que se deseen aspirar. Usar el aparato con su filtro adecuado, verificar previamente que este no se encuentre saturado. No aspirar líquidos ni gases inflamables 	
		<ul style="list-style-type: none"> El equipo sólo debe utilizarse y mantenerse por personal formado. Respetar la señalización de seguridad colocada por el fabricante en el equipo. 	