

PRENSA MANUAL



Máquina utilizada para compactar ejerciendo presión a través de un volante de inercia.

CONSIDERACIONES PREVIAS AL USO DEL EQUIPO



¡LEA EL MANUAL DE INSTRUCCIONES DEL EQUIPO! Instalar y mantener de acuerdo a las instrucciones del fabricante. Es obligatorio conocer el funcionamiento del equipo antes de proceder a su utilización. Solo deberán manejar y trabajar con el equipo el personal que esté familiarizado con su manejo y funcionamiento. No está permitida su utilización para usos no especificados por el fabricante.








Asegúrese de trabajar en un entorno seguro. No trabaje solo en el laboratorio sin la supervisión o la autorización del responsable de la actividad. Si tiene dudas, consúltelas al responsable de la actividad previamente a iniciar los trabajos. Ver normas generales de acceso a laboratorios (bata, gafas, calzado cerrado, pelo recogido,...).



¡LEA LAS FICHAS DE DATOS DE SEGURIDAD DE LOS PRODUCTOS QUE VAYA A UTILIZAR! Es obligatorio conocer la categorización de los productos antes de proceder a su utilización. Se deberá tener en cuenta para la adopción de medidas preventivas adicionales a las básicas indicadas en esta ficha.

MEDIDAS PREVENTIVAS Y/O PRECAUCIÓN

RIESGOS	RECOMENDACIONES	PROTECCIÓN INDIVIDUAL O COLECTIVA OBLIGATORIA (seguir el manual de instrucciones del fabricante)
	<p>Atrapamiento.</p> <ul style="list-style-type: none"> • Alejar las manos de la zona de operación. Precaución al acompañar las piezas al punto de atrapamiento. Utilizar medios auxiliares si es necesario. • No accionar el equipo si se está realizando alguna manipulación en la zona de atrapamiento. • Es recomendable llevar ropa ajustada con mangas ceñidas a la muñeca. Llevar el pelo recogido. No llevar pulseras, cadenas bufandas o cualquier otra prenda que cuelgue. 	 <p>Guantes de protección frente a riesgos mecánicos (UNE EN 388).</p>
	<p>Golpes</p> <p>Caída de objetos</p> <ul style="list-style-type: none"> • Delimitar y señalizar el área de trabajo evitando que las piezas invadan las zonas de paso. • Especial cuidado con las piezas de difícil manipulación. Uso de medios auxiliares siempre que sea necesario. • Mantener la zona de trabajo limpia y ordenada. 	  <p>Calzado de seguridad (UNE EN 345).</p> <p>Guantes de protección frente a riesgos mecánicos (UNE EN 388).</p> <p>Señalización y balizamiento de zonas.</p>